

Invacare® Action³ Junior® Evolutif



Pour passer vos commandes ou réaliser vos devis, utilisez notre e-commerce dans votre espace Invacare Pro sur www.invacare.fr, ou commandez par e-mail à : commandesfr@invacare.com



Invacare® Action³ Junior® Evolutif



Fauteuil manuel pliant évolutif par croisillon télescopique, à partir de 18 mois



Descriptif :

- Poids : à partir de 15 kg
- Poids maximum de l'utilisateur : 80 kg
- Durée de garantie 2 ans hors pièces d'usure

* Les codes et montants LPPR sont donnés à titre indicatif et n'engagent en aucun cas Invacare®.

Date :

Référence d'achat :

Code client :

Cachet du distributeur :



Service de personnalisation Invacare Unique

Merci de préciser le numéro de devis ou de fabrication spéciale :

Tarif Public donné à titre indicatif - Utilisez le configurateur en ligne sur Invacare Pro pour générer des devis ou commandes exempts d'incompatibilités et avec les derniers tarifs en vigueur.


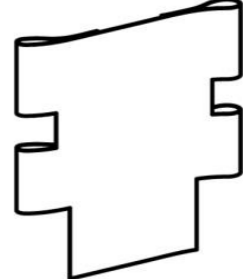

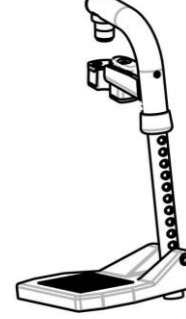
Sélectionner les options choisies par une croix dans les cases


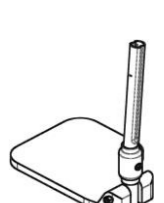
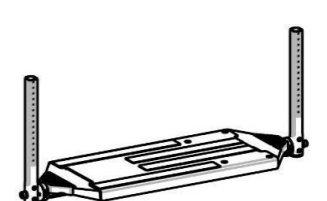
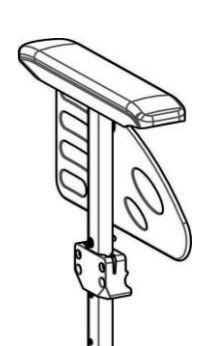
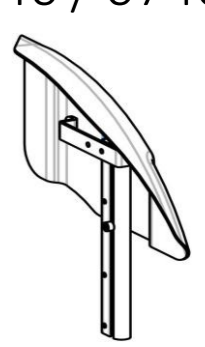
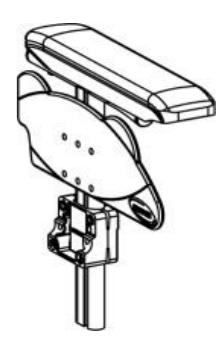
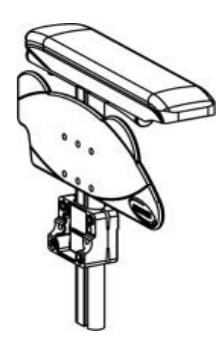
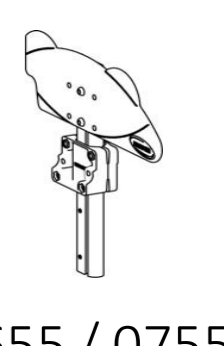



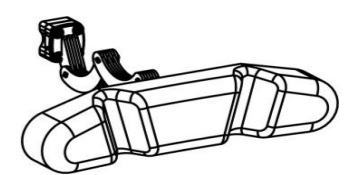
Configuration standard








Options sans supplément de prix




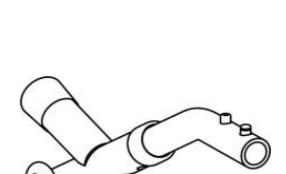
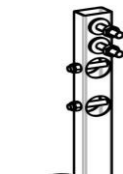






CODE	DESIGNATION	NC : Non Compatible NC : 9999 : non compatible avec la référence 9999	Euros		
			HT	TTC	LPPR*
CNC0030	<input type="checkbox"/> Invacare® Action ³ Junior® Evolutif Dossier fixe-Code LPPR 9124710		912,04	962,20	962,20
CNC0035	<input type="checkbox"/> Invacare® Action ³ Junior® Evolutif Dossier pliant à mi-hauteur - Code LPPR 9124710		912,04	962,20	962,20
CNC0040	<input type="checkbox"/> Invacare® Action ³ Junior® Evolutif Dossier inclinable - Code LPPR 9124710		912,04	962,20	962,20
TYPE DE PROPULSION					
CNC0100	<input type="checkbox"/> Standard		◆	◆	
ASSISE					
Largeur d'assise - télescope COURT (uniquement compatible avec profondeur télescope court)					
Croisillon télescopique court : pour largeurs de 205 à 280 mm (NC : 0170, 0171, 0480, 0520, 0530, 0570, 0580, 0600, 0620, 0890, 0900, 1375) - Livré avec 2 palettes sauf sur largeurs 205 et 230 mm - Kit stabilizer de série					
CNC0140	<input type="checkbox"/> 205 mm	NC : 0360, 0490, 0492, 0495, 0511, 0513, 0561, 0563	<input type="radio"/>	<input type="radio"/>	
CNC0141	<input type="checkbox"/> 230 mm	NC : 0360, 0490, 0492, 0495, 0511, 0513, 0561, 0563	<input type="radio"/>	<input type="radio"/>	
CNC0142	<input type="checkbox"/> 255 mm	NC : 0495, 0511, 0513, 0561, 0563	<input type="radio"/>	<input type="radio"/>	
CNC0143	<input type="checkbox"/> 280 mm	NC : 0495, 0511, 0513, 0561, 0563	<input type="radio"/>	<input type="radio"/>	
Profondeur d'assise - télescope COURT					
Croisillon télescopique court : pour profondeurs 200 à 350 mm (par ajout de rallonges)					
CNC0160	<input type="checkbox"/> Ajustable de 250 à 200 mm - Livré à 230 mm	NC : 1030, 1364	<input type="radio"/>	<input type="radio"/>	
CNC0161	<input type="checkbox"/> Ajustable de 250 à 300 mm - Livré à 280 mm	NC : 1364	<input type="radio"/>	<input type="radio"/>	
CNC0162	<input type="checkbox"/> Ajustable de 300 à 350 mm - Livré à 330 mm		<input type="radio"/>	<input type="radio"/>	
Largeur d'assise - télescope LONG (uniquement compatible avec profondeur télescope long)					
Croisillon télescopique long : pour largeurs de 305 à 380 mm - (NC : 0160, 0161, 0162)					
CNC0150	<input type="checkbox"/> 305 mm	NC : 0490, 0520, 0570, 0890	<input type="radio"/>	<input type="radio"/>	
CNC0151	<input type="checkbox"/> 330 mm	NC : 0490, 0530, 0580, 0900	<input type="radio"/>	<input type="radio"/>	
CNC0152	<input type="checkbox"/> 355 mm	NC : 0490, 0530, 0580, 0900	<input type="radio"/>	<input type="radio"/>	
CNC0153	<input type="checkbox"/> 380 mm	NC : 0360, 0490, 0492, 0495, 0530, 0580, 0900	<input type="radio"/>	<input type="radio"/>	
Profondeur d'assise - télescope LONG					
Croisillon télescopique long : pour profondeurs 275 à 375 mm (par ajout de rallonges)					
CNC0170	<input type="checkbox"/> Ajustable de 275 à 325 mm - Livré à 300 mm		<input type="radio"/>	<input type="radio"/>	
CNC0171	<input type="checkbox"/> Ajustable de 325 à 375 mm - Livré à 350 mm		<input type="radio"/>	<input type="radio"/>	



Invacare® Action ^{®3} Junior® Evolutif				Euros		
				Prix Public		LPPR
				HT	TTC	
Hauteur sol/siège						
CNC0260	<input type="checkbox"/>	460 mm		◆	◆	
CNC0270	<input type="checkbox"/>	435 mm	NC : 0505, 0555	○	○	
CNC0280	<input type="checkbox"/>	410 mm	NC : 0505, 0555, 1375, 1430	○	○	
Toile d'assise						
CNC0335	<input type="checkbox"/>	Nylon noir avec scratch - réglable en largeur et en profondeur		◆	◆	
Coussins d'assise						
CNC0362	<input type="checkbox"/>	Essential junior bi-densité - épaisseur 50 mm		90,05	95,00	34,90
 0362						
DOSSIER						
Type de dossier						
CNC0380	<input type="checkbox"/>	Fixe 7° - hauteurs 370 / 400 / 430 mm, livré à 370 mm pour largeurs 205 à 280 mm et à 400 mm pour largeurs 305 à 380 mm		◆	◆	
CNC0390	<input type="checkbox"/>	Inclinable par crémaillères 0° - 30° - hauteurs 350 / 370 / 390 / 410 / 430 mm, livré à 370 mm pour largeurs 205 à 280 mm et à 390 mm pour largeurs 305 à 380 mm	NC : 1190, 1195, 1280	◆	◆	
CNC0395	<input type="checkbox"/>	Inclinable par vérins 0° - 30° - hauteur 400 mm	NC : 1190, 1195, 1280	○	○	
CNC0400	<input type="checkbox"/>	Pliant à mi-hauteur - hauteurs 370 / 400 / 430 mm, livré à 370 mm pour largeurs 205 à 280 mm et à 400 mm pour largeurs 305 à 380 mm		◆	◆	
CNC0420	<input type="checkbox"/>	Pliant à mi-hauteur - hauteur 400 mm - poignées à pousser réglables en hauteur de 430 à 530 mm		154,50	163,00	
CNC0425	<input type="checkbox"/>	Fixe 7° - hauteur 400 mm, poignées à pousser réglables en hauteur de 400 à 550 mm	NC : 0490, 0492, 0495	154,50	163,00	
Type de dossier						
CNC0475	<input type="checkbox"/>	Nylon noir réglable en largeur et en hauteur	NC : 0866, 0868	◆	◆	
CNC0480	<input type="checkbox"/>	Nylon noir réglable en tension (7 sangles)	NC : 0866, 0868	151,66	160,00	34,90
Dossiers <i>Matrx Mini</i> (fixations incluses) - profondeur du dossier 80 mm - poids max utilisateur : 68 kg						
CNC0490	<input type="checkbox"/>	Matrx Mini hauteur 260 mm - Galbe 80 mm	NC : 1345	519,43	548,00	
CNC0492	<input type="checkbox"/>	Matrx Mini hauteur 310 mm - Galbe 80 mm	NC : 1345	519,43	548,00	
CNC0495	<input type="checkbox"/>	Matrx Mini hauteur 360 mm - Galbe 80 mm	NC : 1345	519,43	548,00	
<small>Attention - perte d'environ 20 mm de profondeur d'assise avec dossiers inclinables par vérins - livré avec fixations Mini</small>						
POTENCES ET PALETTES (UL PLUS LONGS DISPONIBLES SUR DEMANDE EN FABRICATION SPÉCIALE)						
Potence droite - Palettes séparées livrées avec sangles talonnières						
CNC0505	<input type="checkbox"/>	Potence à 90° amovible (UL=125 à 260 mm)	NC : 0600, 0610	○	○	
CNC0510	<input type="checkbox"/>	Potence noire à 80° courte (UL=220 à 320 mm) escamotable	NC : 0561, 0562, 0563, 0610	○	○	
CNC0511	<input type="checkbox"/>	Potence noire à 80° courte (UL=220 à 320 mm) escamotable, montée à 30° d'abduction	NC : 0560, 0562, 0563, 0610, 0611, 0881	○	○	
CNC0512	<input type="checkbox"/>	Potence à 80° longue (UL=300 à 450 mm) escamotable	NC : 0560, 0561, 0563, 0610	◆	◆	
CNC0513	<input type="checkbox"/>	Potence à 80° longue (UL=300 à 450 mm) escamotable, montée à 30° d'abduction	NC : 0560, 0561, 0562, 0610, 0611, 0881	○	○	
CNC0520	<input type="checkbox"/>	Repose-jambe réglable en inclinaison 0° à 80° avec appui-mollet rembourré (UL=275 à 375 mm)	NC : 0600, 0611, 0880, 0886	100,25	105,76	105,76
CNC0530	<input type="checkbox"/>	Repose-jambe réglable en inclinaison 0° à 80° avec sangle appui-mollet (UL=235 à 295 mm)	NC : 0600, 0611, 0880, 0886	100,25	105,76	105,76
Potence gauche						
CNC0555	<input type="checkbox"/>	Potence à 90° amovible (UL=125 à 260 mm)	NC : 0620, 0630	○	○	
CNC0560	<input type="checkbox"/>	Potence noire à 80° courte (UL=220 à 320 mm) escamotable	NC : 0630	○	○	
CNC0561	<input type="checkbox"/>	Potence noire à 80° courte (UL=220 à 320 mm) escamotable, montée à 30° d'abduction	NC : 0611, 0630, 0881	○	○	
CNC0562	<input type="checkbox"/>	Potence à 80° longue (UL=300 à 450 mm) escamotable	NC : 0630	◆	◆	
CNC0563	<input type="checkbox"/>	Potence à 80° longue (UL=300 à 450 mm) escamotable, montée à 30° d'abduction	NC : 0611, 0630, 0881	○	○	
 0505 / 0555  0520 / 0530  0510 / 0560						

Invacare® <i>Action</i> ® ³ <i>Junior</i> ® <i>Evolutif</i>				Euros			
				Prix Public		LPPR	
				HT	TTC		
CNC0570	<input type="checkbox"/>	Repose-jambe réglable en inclinaison 0° à 80° avec appui-mollet rembourré (UL=275 à 375 mm)	NC : 0611, 0620, 0880, 0886	100,25	105,76	105,76	  
CNC0580	<input type="checkbox"/>	Repose-jambe réglable en inclinaison 0° à 80° avec sangle appui-mollet (UL=235 à 295 mm)	NC : 0611, 0620, 0880, 0886	100,25	105,76	105,76	
Palette droite							
CNC0600	<input type="checkbox"/>	Fixe	NC : 0875, 0886	◆	◆		
CNC0605	<input type="checkbox"/>	Réglable en inclinaison et en profondeur		○	○		
CNC0610	<input type="checkbox"/>	Réglable en inclinaison	NC : 0875, 0886	○	○		
CNC0611	<input type="checkbox"/>	Monobloc évolutive réglable en inclinaison	NC : 0620, 0625, 0630, 0875	60,66	64,00		
Palette gauche							
CNC0620	<input type="checkbox"/>	Fixe	NC : 0886	◆	◆		
CNC0625	<input type="checkbox"/>	Réglable en inclinaison et en profondeur		○	○		
CNC0630	<input type="checkbox"/>	Réglable en inclinaison	NC : 0875, 0886	○	○		
ACCOUDOIRS							
Accoudoir droit							
CNC0640	<input type="checkbox"/>	Amovible réglable en hauteur de 180 à 250 mm - Largeur de manchette 60 mm	NC : 0745, 0746, 0750, 0755	◆	◆		  
CNC0645	<input type="checkbox"/>	Amovible réglable en hauteur de 150 à 250 mm - Protège-vêtements Junior - Largeur de manchette 60 mm	NC : 0740, 0746, 0750, 0755	○	○		
CNC0646	<input type="checkbox"/>	Amovible réglable en hauteur de 150 à 250 mm - Protège-vêtement juniors - Manchette étroite largeur 50 mm	NC : 0740, 0745, 0750, 0755	○	○		
CNC0650	<input type="checkbox"/>	Garde-boue	NC : 0740, 0745, 0746, 0755, 1471, 1472	○	○		
CNC0655	<input type="checkbox"/>	Protège-vêtements Junior	NC : 0740, 0745, 0746, 0750, 1471, 1472	○	○		
Accoudoir gauche							
CNC0740	<input type="checkbox"/>	Amovible réglable en hauteur de 180 à 250 mm - Largeur de manchette 60 mm		◆	◆		 
CNC0745	<input type="checkbox"/>	Amovible réglable en hauteur de 150 à 250 mm - Protège-vêtements Junior - Largeur de manchette 60 mm		○	○		
CNC0746	<input type="checkbox"/>	Amovible réglable en hauteur de 150 à 250 mm - protège-vêtement juniors - Manchette étroite largeur 50 mm	NC : 0750, 0755	○	○		
CNC0750	<input type="checkbox"/>	Garde-boue	NC : 1471, 1472	○	○		
CNC0755	<input type="checkbox"/>	Protège-vêtements Junior	NC : 1471, 1472	○	○		
OPTIONS D'ASSISE							
CNC0860	<input type="checkbox"/>	Appui-tête multi-réglable - livré avec tendeur de dossier réglable en largeur	NC : 0865, 0866	◆	◆		   
CNC0865	<input type="checkbox"/>	Appui-joue avec réglage latéral et oreillettes longues réglables -livré avec tendeur de dossier réglable en largeur	NC : 0866	265,40	280,00		
CNC0866	<input type="checkbox"/>	Appui-tête Matrx Elan avec coussin Standard 6" housse noire respirante et support d'appui-tête Mini , multi-réglage (280 mm de hauteur) - poids max utilisateur 68 kg	NC : 0860, 0865 et uniquement compatible avec dossier Matrx	466,35	492,00		
CNC0868	<input type="checkbox"/>	Paire de cales-tronc fixes pour dossier Matrx Mini - taille H 115 mm x L 76 mm - poids max utilisateur 68 kg - uniquement pour dossier Matrx		236,02	249,00		
CNC0875	<input type="checkbox"/>	Maintiens de cheville Bodypoint ouverte à boucle, ajustables sur le côté, Small (paire)		165,88	175,00		
CNC0880	<input type="checkbox"/>	Sangle appui-mollet réglable		9,48	10,00		
CNC0881	<input type="checkbox"/>	Kit Stabilizer - Elargisseur de voie avant de + 100 mm		52,13	55,00		
CNC0886	<input type="checkbox"/>	Kit Maximizer pour palettes réglables en profondeur et inclinaison - augmente le réglage en profondeur de 50 mm		45,50	48,00		

Invacare [®] Action ^{®3} Junior [®] Evolutif				Euros			 0865	
				Prix Public		LPPR		
				HT	TTC			
CNC0890	<input type="checkbox"/>	Pack de 2 repose-jambes réglables 0 - 80° avec appui mollet rembourré et palettes réglables - UL = 275 à 375 mm	NC : 0900	200,49	211,52	211,52		
CNC0900	<input type="checkbox"/>	Pack de 2 repose-jambes réglables 0-80° avec sangle appui mollet et palettes réglables - UL = 275 à 375 mm		200,49	211,52	211,52		
COLORIS DE CHASSIS								
CNC0952	<input type="checkbox"/>	Blanc Perle		○	○			
CNC0953	<input type="checkbox"/>	Noir Mat		○	○			
CNC0954	<input type="checkbox"/>	Rouge Mat		○	○			
CNC0955	<input type="checkbox"/>	Jaune Ardent		○	○			
CNC0956	<input type="checkbox"/>	Bleu Polaire		○	○			
CNC0957	<input type="checkbox"/>	Rose Bonbon		○	○			
CNC0991	<input type="checkbox"/>	Coloris Spécial		Sur devis				
ROUES AVANT								
CNC0999	<input type="checkbox"/>	5" x 1" - 125 x 30 mm - Bandage noir		◆	◆			
CNC1001	<input type="checkbox"/>	5" x 1" - 125 x 25 mm Bandage gris - Lumineuses		63,51	67,00			
CNC1007	<input type="checkbox"/>	5" x 1.3/4" - 125 x 40 mm - Bandage noir		34,12	36,00			
ROUES ARRIERE								
Diamètre des roues arrière								
CNC1020	<input type="checkbox"/>	20" - 515 mm	NC : 1040, 1050	○	○			
CNC1030	<input type="checkbox"/>	22" - 560 mm	NC : 1045	◆	◆			
Type de roues arrière								
CNC1040	<input type="checkbox"/>	Standard (moyeu noir, jante grise et rayons gris)	NC : 1280	◆	◆		Standard  1.3/8" 1.3/8" 1130 1120	
CNC1045	<input type="checkbox"/>	Renforcée (moyeu gris, jante grise, et rayons gris renforcés en acier)	NC : 1280	○	○			
CNC1050	<input type="checkbox"/>	Frein tambour (moyeu frein tambour gris, jante grise et rayons gris renforcés en acier)	NC : 1270, 1275	○	○			
Type de revêtement roues arrière								
CNC1120	<input type="checkbox"/>	Bandage noir 1.3/8" - 35 mm		◆	◆			
CNC1130	<input type="checkbox"/>	Pneumatique noir à crampons 1.3/8" - 35 mm		○	○			
Mains-courantes								
CNC1140	<input type="checkbox"/>	Aluminium anodisé		◆	◆			
CNC1141	<input type="checkbox"/>	Noires - plastique antidérapant		127,01	134,00			
Axes de roues arrière								
CNC1180	<input type="checkbox"/>	A démontage rapide		◆	◆			
Position axes de roues arrière								
CNC1190	<input type="checkbox"/>	Position standard (axes 25 mm devant les tubes de dossier)		◆	◆			
CNC1195	<input type="checkbox"/>	Position confort		○	○			
CNC1200	<input type="checkbox"/>	Position passive (axes 25 mm derrière les tubes de dossier)		○	○			
CNC1201	<input type="checkbox"/>	Position double déport arrière (axes 60 mm derrière les tubes de dossier)	NC : 1275, 1280, 1375	148,82	157,00			
OPTIONS DE PROPULSION								
CNC1253	<input type="checkbox"/>	Protège-rayons transparents, la paire		○	○			
CNC1254	<input type="checkbox"/>	Protège-rayons "Pixels", la paire		○	○			
CNC1255	<input type="checkbox"/>	Protège-rayons "Flocons de neige", la paire		○	○			
CNC1256	<input type="checkbox"/>	Protège-rayons personnalisables, "Coloriez-moi", la paire		○	○			
FREINS								
CNC1270	<input type="checkbox"/>	Freins à pousser à poignée escamotable		◆	◆			
CNC1275	<input type="checkbox"/>	Freins à tirer à poignée escamotable		○	○			
CNC1280	<input type="checkbox"/>	Freins tambour tierce-personne avec freins à pousser	NC : 1426	178,20	188,00			
OPTIONS DE POSITIONNEMENT								
<i>Pensez aux accessoires de positionnement Bodypoint : ceintures, harnais, maintiens de chevilles.</i>								

Invacare [®] Action ^{®3} Junior [®] Evolutif				Euros			
				Prix Public		LPPR	
				HT	TTC		
OPTIONS DE SECURITE							
CNC1345	<input type="checkbox"/>	Kit de transport (accroche-taxi)		24,64	26,00		 1345
CNB1362	<input type="checkbox"/>	Ceinture deux points Bodypoint , taille S - longueur : 110 mm x 25 mm		◆	◆		 1362
CNB1364	<input type="checkbox"/>	Ceinture deux points Bodypoint , taille M - longueur : 140 mm x 40 mm		○	○		 1364
CNC1370	<input type="checkbox"/>	Roulettes anti-bascule avec tubes basculeurs	NC : 1430	87,20	92,00		 1370
CNC1375	<input type="checkbox"/>	Roulettes de transfert 4"		67,30	71,00		 1375
CNC1380	<input type="checkbox"/>	Kit réflecteurs (roues et châssis)		38,86	41,00		
CNC1390	<input type="checkbox"/>	Extensions de levier de frein, la paire		10,43	11,00		
AUTRES OPTIONS							
CNC1426	<input type="checkbox"/>	Poignées à pousser multiréglable en angle		204,74	216,00		 1426
CNC1430	<input type="checkbox"/>	Tube basculeur à droite		42,65	45,00		
CNC1471	<input type="checkbox"/>	Tablette transparente relevable à droite		281,52	297,00	76,84	 1471 / 1472
CNC1472	<input type="checkbox"/>	Tablette transparente relevable à gauche		281,52	297,00	76,84	
Rampes en accessoire							
1440530	<input type="checkbox"/>	Mono rampe pliante en fibre de verre Dimensions repliée : 2000 x 230 mm 16,3 kg - capacité maximum : 300 kg		1 787,68	1 886,00		 1440530
1654128	<input type="checkbox"/>	Rampe Basic 2 parties télescopiques en aluminium et revêtement antidérapant Dimensions repliée : 1210 x 194 mm 8,8 kg la paire - capacité maximum : 270 kg		402,84	425,00		 1654128
1654129	<input type="checkbox"/>	Rampe Quick2go Compact 3 parties télescopiques en aluminium et revêtement antidérapant Dimensions repliée : 870 x 237 mm 13,6 kg la paire - capacité maximum : 260 kg		805,69	850,00		 1654129
1654130	<input type="checkbox"/>	Mono rampe pliante en aluminium Dimensions repliée : 1824 x 714 mm 13,9 kg - capacité maximum : 300 kg		426,54	450,00		 1654130